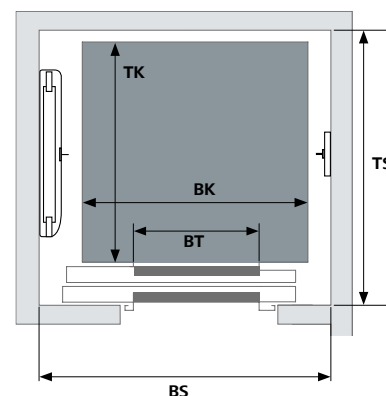


Ontwerpgegevens

Schindler 3000 - standaard



Machiniekamerloze tractielift met frequentieregelde aandrijving. Hefvermogen 320 - 1350 kg.

GQ / Pers. kg	VKN m/s	HQ m	Cabine			Deuren			Schacht					
			BK ⁽¹⁾ mm	TK mm	HKC mm	Type	BT mm	HT mm	BS mm	TS ⁽¹⁾ mm	TS ⁽²⁾ mm	HSG mm	HSK ⁽¹⁾ mm	HSK ⁽²⁾ mm
400 / 5	1,0	45 ^(*)	1.000	1.100	2.100	T2	750	2.000	1.400	1.450	1.650	1.100	3.400	2.900
535 / 7	1,0	45 ^(*)	1.050	1.250	2.100/2.200	T2	800	2.100	1.450	1.600	1.800	1.100	3.400/3.500	2.900/3.000
	1,0	45 ^(*)	1.050	1.300	2.100/2.200	T2	800	2.100	1.450	1.650	1.850	1.100	3.400/3.500	2.900/3.000
	1,6	66 ^(**)	1.050	1.250	2.100/2.200	T2	800	2.100	1.450	1.600	1.800	1.250	3.630/3.730	-
	1,6	66 ^(**)	1.050	1.300	2.100/2.200	T2	800	2.100	1.450	1.650	1.850	1.250	3.600/3.700	-
625 / 8	1,0	45 ^(*)	1.200	1.250	2.100/2.200	T2	900	2.100	1.600	1.600	1.800	1.100	3.400/3.500	2.900/3.000
	1,0	45 ^(*)	1.200	1.300	2.100/2.200	T2	900	2.100	1.600	1.650	1.850	1.100	3.400/3.500	2.900/3.000
	1,6	66 ^(**)	1.200	1.250	2.100/2.200	T2	900	2.100	1.600	1.600	1.800	1.250	3.630/3.730	-
	1,6	66 ^(**)	1.200	1.300	2.100/2.200	T2	900	2.100	1.600	1.650	1.850	1.250	3.600/3.700	-
675 / 9	1,0	45 ^(*)	1.200	1.400	2.100/2.200	T2	900	2.100	1.600	1.750	1.950	1.100	3.400/3.500	2.900/3.000
	1,0	45 ^(*)	1.200	1.400	2.100/2.200	C2	900	2.100	2.000	1.700	1.800	1.100	3.400/3.500	2.900/3.000
	1,6	75 ^(**)	1.200	1.400	2.100/2.200	T2	900	2.100	1.600	1.750	1.950	1.250	3.600/3.700	-
	1,6	75 ^(**)	1.200	1.400	2.100/2.200	C2	900	2.100	2.000	1.700	1.800	1.250	3.600/3.700	-
1.125 / 15	1,0	45 ^(*)	1.200	2.100	2.100/2.200	T2	900	2.100	1.650	2.450	2.650	1.100	3.400/3.500	2.900/3.000
	1,0	45 ^(*)	1.200	2.100	2.100/2.200	C2	900	2.100	2.000	2.400	2.500	1.100	3.400/3.500	2.900/3.000
	1,6	70 ^(**)	1.200	2.100	2.100/2.200	T2	900	2.100	1.650	2.450	2.650	1.250	3.600/3.700	-
	1,6	70 ^(**)	1.200	2.100	2.100/2.200	C2	900	2.100	2.000	2.400	2.500	1.250	4.000/4.100	-

GQ Hefvermogen
VKN Snelheid
HQ Max. hefhoogte
(*) HQ > 30 m → HSK^(1/2) + 30 mm
()** HQ > 60 m → HSK⁽¹⁾ + 30 mm
 HQ > 66 m → HSK⁽¹⁾ + 80 mm
(*)+()** HQ > 30 m → BS + 10 mm,
 HSG⁽²⁾ + 10 mm

Tolerantie schachtafmetingen (BS, TS, HSG, HSK):
 HQ ≤ 60 m → -20/+20 mm, HQ > 60 m → -40/+40 mm

BK⁽¹⁾ Cabinebreedte, bij inbouw cabine-tableau: BK - 50 mm
TK Cabinediepte
HKC Cabinehoogte inwendig

T2 Telescoopdeur, tweedelig zijwaarts openend
C2 Deur, tweedelig centraal openend
BT Deurbreedte
HT Deurhoogte

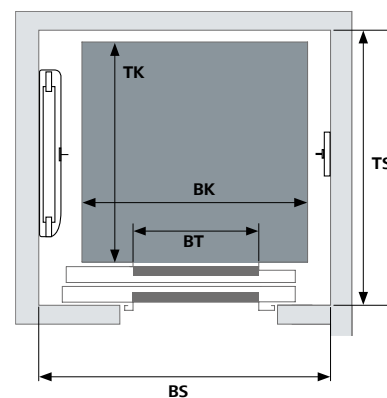
BS Schachtbreedte
TS⁽¹⁾ Schachtdiepte enkele cabinetoegang
TS⁽²⁾ Schachtdiepte dubbele cabinetoegang
HSG Minimale diepte schachtput
HSK⁽¹⁾ Minimale schachtkophoogte, bij vanginstallatie op het tegengewicht: HSK min. + 70 mm
HSK⁽²⁾ Minimale schachtkophoogte met TSD (optioneel)

Uitvoering volgens EN 81-70:2018 mogelijk
 Uitvoering volgens EN 81-70:2018 mogelijk voor brancardvervoer

Voor alle uitvoeringen geldt: Het maximale aantal stopplaatsen is 15 bij een snelheid van 1 m/s en 25 bij 1,6 m/s. Verdiepingsafstand (HE) bedraagt min. 2.500 mm voor deurhoogte 2.100 mm; min. 2.700 mm voor deurhoogte 2.300 mm. Voor installaties met twee stopplaatsen bedraagt de verdiepingsafstand min. 2.600 mm voor deurhoogte 2.100 mm. De minimale verdiepingsafstand bij tegenoverlegen toegangen bedraagt 300 mm. Certificaat van het EG-typeonderzoek volgens Liftrichtlijn 2014/33/EU. We behouden ons het recht voor om de ontwerpgegevens op grond van technische ontwikkelingen te wijzigen. Het getoonde overzicht is slechts een beperkt overzicht van de mogelijkheden en bevat niet alle configuratieregels, neemt u voor details of afwijkende maatvoering contact met uw Schindler accountmanager.

Ontwerpgegevens

Schindler 3000 - standaard



Machiniekamerloze tractielift met frequentieregelde aandrijving. Hefvermogen 320 - 1350 kg.

GQ / Pers. kg	VKN m/s	HQ m	Cabine			Deuren			Schacht				
			BK mm	TK mm	HKC mm	Type	BT mm	HT mm	BS mm	TS ⁽¹⁾ mm	TS ⁽²⁾ mm	HSG mm	HSK mm
	1,0	45	1.200	2.100	2.200	T2	1.000	2.100	1.830	2.500	2.680	1.100	3.600
	1,0	45	1.200	2.100	2.200	T2	1.100	2.100	1.980	2.500	-	1.100	3.600
	1,6	75	1.200	2.100	2.200	T2	1.000	2.100	1.830	2.500	2.680	1.250	3.800
	1,6	75	1.200	2.100	2.200	T2	1.100	2.100	1.980	2.500	-	1.250	3.800
	1,0	45	1.200	2.100	2.200	T2	1.100	2.100	1.980	-	2.680	1.100	3.600
	1,0	45	1.200	2.300	2.200	C2	1.100	2.100	2.380	2.600	2.750	1.100	3.600
	1,6	75	1.200	2.100	2.200	T2	1.100	2.100	1.980	-	2.680	1.250	3.800
	1,6	75	1.200	2.300	2.200	C2	1.100	2.100	2.380	2.600	2.750	1.250	3.800
	1,0	45	1.200	2.300	2.200	T2	1.100	2.100	1.980	2.700	-	1.100	3.600
	1,6	75	1.200	2.300	2.200	T2	1.100	2.100	1.980	2.700	-	1.250	3.800
	1,0	45	1.200	2.300	2.200	T2	1.100	2.100	1.980	-	2.880	1.100	3.600
	1,6	75	1.200	2.300	2.200	T2	1.100	2.100	1.980	-	2.880	1.250	3.800
	1,0	45	1.200	2.400	2.200	T2	1.100	2.100	1.980	2.800	2.980	1.100	3.600
	1,6	75	1.200	2.400	2.200	T2	1.100	2.100	1.980	2.800	2.980	1.250	3.800
	1,0	45	1.350	2.100	2.200	T2	1.100	2.100	1.980	2.500	2.680	1.100	3.600
	1,6	75	1.350	2.100	2.200	T2	1.100	2.100	1.980	2.500	2.680	1.250	3.800
	1,0	45	1.400	2.100	2.200	C2	1.100	2.100	2.380	2.400	2.550	1.100	3.600
	1,6	75	1.400	2.100	2.200	C2	1.100	2.100	2.380	2.400	2.550	1.250	3.800
	1,0	45	2.000	1.500	2.200	C2	1.100	2.100	2.530	1.800	1.950	1.100	3.600
	1,6	75	2.000	1.500	2.200	C2	1.100	2.100	2.530	1.800	1.950	1.250	3.800

GQ Hefvermogen
VKN Snelheid
HQ Max. hefhoogte

BK Cabinebreedte
TK Cabinediepte
HKC Cabinehoogte inwendig

T2 Telescoopdeur, tweedelig zijwaarts openend
C2 Deur, tweedelig centraal openend
BT Deurbreedte
HT Deurhoogte

BS Schachtbreedte
TS⁽¹⁾ Schachtdiepte enkele cabinetoegang
TS⁽²⁾ Schachtdiepte dubbele cabinetoegang
HSG Minimale diepte schachtput
HSK Schachtkophoogte, met hekwerk van 1.100 mm hoogte op het kooidak

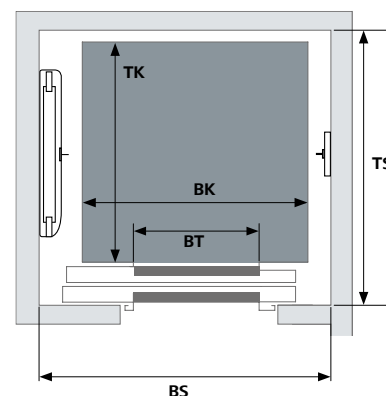
- Uitvoering volgens EN 81-70:2018 mogelijk
- Uitvoering volgens EN 81-70:2018 mogelijk voor brancardvervoer
- Beddenlift voor verzorgingstehuizen vlg ISO 8100-30:2019

Tolerantie schachtafmetingen (BS, TS, HSG, HSK):
HQ ≤ 60 m → -20/+20 mm, HQ > 60 m → -40/+40 mm

Voor alle uitvoeringen geldt: Het maximale aantal stopplaatsen is 15 bij een snelheid van 1 m/s en 25 bij 1,6 m/s. De verdiepingsafstand (HE) bedraagt min. HT + 450 mm of HT + 480 mm, afhankelijk van het deurtype. De cabinehoogte (HK) bedraagt HKC + 100 mm. In geval van een vanginstallatie op het tegengewicht gelden afwijkende waarden voor HSG/HSK. Certificaat van het EG-typeonderzoek volgens Liftrichtlijn 2014/33/EU. We behouden ons het recht voor om de ontwerpgegevens op grond van technische ontwikkelingen te wijzigen. Het getoonde overzicht is slechts een beperkt overzicht van de mogelijkheden en bevat niet alle configuratieregels, neemt u voor details of afwijkende maatvoering contact met uw Schindler accountmanager.

Ontwerpgegevens

Schindler 3000 - Flex



Machiniekamerloze tractie lift met frequentieregelde aandrijving. Hefvermogen 320 - 1350 kg.

GQ / Pers. kg	VKN m/s	HQ m	Cabine			Deuren			Schacht				
			BK ⁽¹⁾ mm	TK mm	HKC ⁽¹⁾ mm	Type	BT mm	HT mm	BS mm	TS ⁽¹⁾ mm	TS ⁽²⁾ mm	HSG mm	HSK mm
675 / 9	1,0	45 ^(*)	1.200	1.400	2.100	C4	1.100	2.100	1.800	1.700	1.860	960	2.900
	1,0	45 ^(*)	1.200	1.400	2.100 - 2.400	T2	900	2.100 - 2.300	1.600	1.750	1.860	820	2.900 - 3.200
	1,0	45 ^(*)	1.200	1.400	2.100 - 2.400	C2	900	2.100 - 2.300	2.000	1.700	-	820	2.900 - 3.200
	1,6	75 ^(**)	1.200	1.400	2.100	C4	1.100	2.100	1.800	1.700	1.860	1.250	3.600
	1,6	75 ^(**)	1.200	1.400	2.100 - 2.400	T2	900	2.100 - 2.300	1.600	1.750	1.860	1.250	3.600 - 3.900
	1,6	75 ^(**)	1.200	1.400	2.100 - 2.400	C2	900	2.100 - 2.300	2.000	1.700	-	1.250	4.000 - 4.300
1.125 / 15	1,0	45 ^(*)	1.200	2.100	2.100	C4	1.100	2.100	1.800	2.400	2.560	960	2.900
	1,0	45 ^(*)	1.200	2.100	2.100 - 2.400	T2	900	2.100 - 2.300	1.650	2.400	2.560	820	2.900 - 3.200
	1,0	45 ^(*)	1.200	2.100	2.100 - 2.400	C2	900	2.100 - 2.300	2.000	2.350	-	820	2.900 - 3.200
	1,6	75 ^(**)	1.200	2.100	2.100	C4	1.100	2.100	1.800	2.400	2.560	1.250	3.600
	1,6	75 ^(**)	1.200	2.100	2.100 - 2.400	T2	900	2.100 - 2.300	1.650	2.400	2.560	1.250	3.600 - 3.900
	1,6	75 ^(**)	1.200	2.100	2.100 - 2.400	C2	900	2.100 - 2.300	2.000	2.350	-	1.250	4.000 - 4.300
1.275 / 17	1,0	45	1.350	2.100	2.100 - 2.300	C2	1.100	2.100 - 2.300	2.380	2.400	2.550	1.100	3.500 - 3.700
	1,0	45	1.350	2.100	2.100 - 2.400	C2	1.200	2.100 - 2.400	2.580	2.450	2.600	1.100	3.500 - 3.800
	1,6	75	1.350	2.100	2.100 - 2.300	C2	1.100	2.100 - 2.300	2.380	2.400	2.550	1.250	3.700 - 3.900
	1,6	75	1.350	2.100	2.100 - 2.400	C2	1.200	2.100 - 2.400	2.580	2.450	2.600	1.250	3.700 - 4.000
1.350 / 18	1,0	45	1.350	2.100	2.100 - 2.300	T2	1.100	2.100 - 2.300	1.980	2.500	2.680	1.100	3.500 - 3.700
	1,0	45	1.350	2.100	2.100 - 2.400	T2	1.200	2.100 - 2.400	2.130	2.500	2.740	1.100	3.500 - 3.800
	1,6	75	1.350	2.100	2.100 - 2.300	T2	1.100	2.100 - 2.300	1.980	2.500	2.680	1.250	3.700 - 3.900
	1,6	75	1.350	2.100	2.100 - 2.400	T2	1.200	2.100 - 2.400	2.130	2.500	2.740	1.250	3.700 - 4.000

GQ Hefvermogen
VKN Snelheid
HQ Max. hefhoogte
 (*) HQ > 30 m → HSK^(1/2) + 30 mm
 (**) HQ > 60 m → HSK⁽¹⁾ + 30 mm
 HQ > 66 m → HSK⁽¹⁾ + 80 mm

Tolerantie schachtafmetingen (BS, TS, HSG, HSK):
 HQ ≤ 60 m → -20/+20 mm, HQ > 60 m → -40/+40 mm

Uitvoering volgens EN 81-70:2018 mogelijk

Uitvoering volgens EN 81-70:2018 mogelijk voor brancardvervoer

BK⁽¹⁾ Cabinebreedte, bij inbouw
 cabinetableau: BK -50 mm
TK Cabinediepte
HKC⁽¹⁾ Cabinehoogte inwendig

T2 Telescoopdeur, tweedelig
 zijwaarts openend
C2 Deur, tweedelig centraal
 openend
C4 Telescoopdeur, vierdelig
 centraal openend
BT Deurbreedte
HT Deurhoogte; in 100 mm
 stappen

BS Schachtbreedte
TS⁽¹⁾ Schachtdiepte enkele cabinetoegang
TS⁽²⁾ Schachtdiepte dubbele cabinetoegang
HSG Minimale diepte schachtput
HSK Minimale schachtkophoogte,
 bij vanginstallatie op het tegengewicht:
 HSK min. + 70 mm

Voor alle uitvoeringen geldt: Het maximale aantal stopplaatsen is 15 bij een snelheid van 1 m/s en 25 bij 1,6 m/s. Certificaat van het EG-typeonderzoek volgens Liftrichtlijn 2014/33/EU. We behouden ons het recht voor om de ontwerpgegevens op grond van technische ontwikkelingen te wijzigen. Het getoonde overzicht is slechts een beperkt overzicht van de mogelijkheden en bevat niet alle configuratieregels, neemt u voor details of afwijkende maatvoering contact met uw Schindler accountmanager.

Ontwerpgegevens

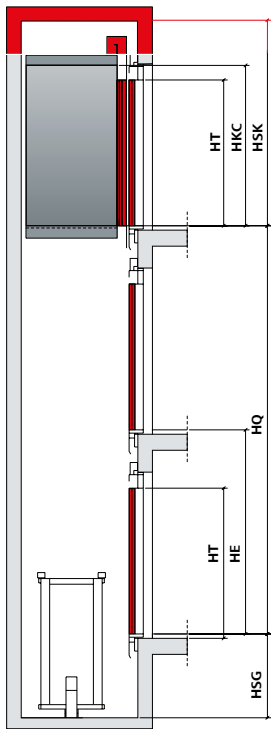
Schindler 3000



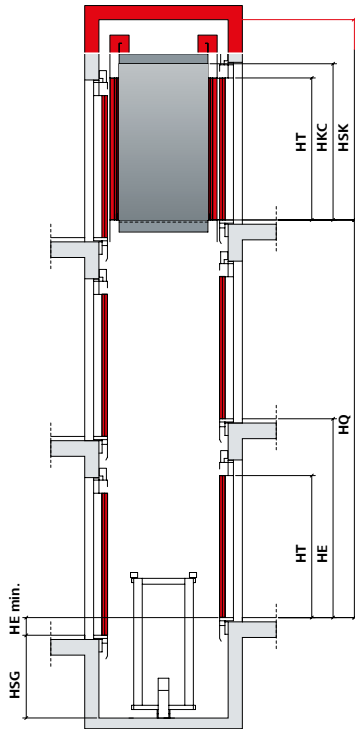
Machiniekamerloze tractielift met frequentieregelde aandrijving. Hefvermogen 320 - 1350 kg.

Verticale doorsnede

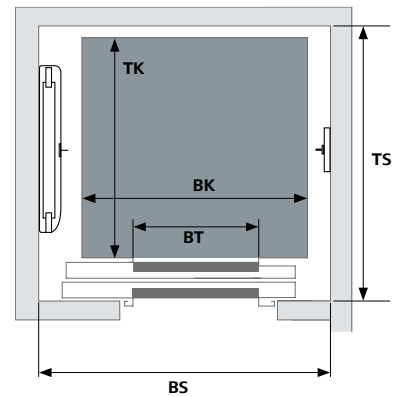
Enkele cabinetoegang



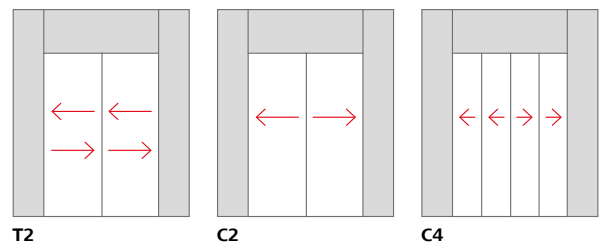
Dubbele cabinetoegang



Horizontale doorsnede



Deuren



Meer informatie over Schindler?

Scan simpelweg de QR code met uw smartphone.

Schindler Liften BV
Verheeskade 4
2521 BN Den Haag
T: 070 - 3843 700
E: info.nl@schindler.com
www.schindler.nl

Deze publicatie is alleen bestemd voor algemene informatieve doeleinden. Wij behouden ons het recht voor om de diensten, het productontwerp en de specificaties te allen tijde te wijzigen. Geen enkele verklaring in deze publicatie kan worden geïnterpreteerd als een garantie of voorwaarde, expliciet of impliciet, met betrekking tot een dienst of product, de specificaties, geschiktheid voor een bepaald doel, verkoopbaarheid of kwaliteit of kan worden geïnterpreteerd als een voorwaarde uit enige service- of koopovereenkomst voor de producten of services in deze publicatie. Afdrukte kleuren kunnen afwijken van werkelijke kleuren.

We Elevate



Schindler